



Cuidar el Agua es Nuestra Naturaleza.

EMPOCALDAS S.A E.S.P
Estado de Situación Financiera Individual (de prueba)
Periodos contables terminados al 31/12/2019 y 31/12/2018
(cifras en pesos colombianos)



	31/dic/2019	31/dic/2018	Var. Absoluta	Var. Relativa
ACTIVOS				
ACTIVO CORRIENTE	26.469.209.628	16.720.529.516	9.748.680.112	58%
Efectivo y equivalente al efectivo	13.304.724.119	6.697.644.884	6.607.079.235	99%
Inversiones	100	47	53	114%
Cuentas por cobrar	8.087.930.427	7.195.093.297	892.837.131	12%
Prestamos por cobrar	251.541.305	158.577.654	92.963.651	59%
Inventarios	2.843.011.129	1.064.109.757	1.778.901.372	167%
Otros Activos	1.982.002.548	1.605.103.878	376.898.670	23%
ACTIVO NO CORRIENTE	214.633.192.791	209.893.262.234	4.739.930.556	2%
Propiedades, planta y equipo	213.297.206.416	208.769.064.527	4.528.141.888	2%
Otros activos no corrientes	1.335.986.375	1.124.197.707	211.788.668	19%
TOTAL ACTIVO	241.102.402.419	226.613.791.751	14.488.610.668	6%
PASIVOS				
PASIVOS CORRIENTES	10.350.703.935	10.687.685.873	-336.981.939	-3%
Prestamos por Pagar Corto Plazo	2.076.880.709	1.985.922.084	90.958.625	5%
Cuentas por pagar	6.041.509.732	6.625.952.990	-584.443.259	-9%
Beneficios a los empleados	2.232.313.494	2.075.810.799	156.502.695	8%
PASIVOS NO CORRIENTES	26.941.216.837	18.433.037.339	8.508.179.499	46%
Prestamos por pagar Largo Plazo	22.167.083.948	14.286.299.422	7.880.784.526	55%
Provisiones	2.990.419.359	2.982.322.917	8.096.442	0%
Otros pasivos recaudados terceros y recursos en adm	1.783.713.530	1.164.415.000	619.298.531	53%
TOTAL PASIVO	37.291.920.772	29.120.723.212	8.171.197.560	28%
PATRIMONIO				
Capital Suscrito y Pagado	873.195.400	873.195.400	0	0%
Reserva	41.998.006.136	36.298.026.090	5.699.980.046	16%
Resultados de ejercicios anteriores	73.197.503.977	73.197.503.977	0	0%
Resultados del ejercicio	7.238.562.743	6.621.129.681	617.433.062	9%
Otras partidas de patrimonio	80.503.213.391	80.503.213.391	0	0%
TOTAL PATRIMONIO	203.810.481.647	197.493.068.539	6.317.413.108	3%
TOTAL PASIVO MAS PATRIMONIO	241.102.402.419	226.613.791.751	14.488.610.668	6%

WILDER IBERSON ESCOBAR ORTIZ
Representante legal

ESTEFANIA LONDOÑO OSORIO
Contadora Pública
TP. 229483-T


CARLOS JULIO ARIAS MARIN
Revisor Fiscal
TP.37378-T





EMPOCALDAS S.A. E.S.P.
Estado de Resultado Integral Individual (de prueba)
Periodos contables terminados al 31/12/2019 y 31/12/2018
(Cifras en pesos colombianos)



	31/dic/2019	31/dic/2018	Var. Absoluta	Var. Relativa
Ingresos por prestación del servicio	46.416.993.103	40.568.396.999	5.848.596.104	14%
Costo por prestación del servicio	29.028.303.132	23.239.645.686	5.788.657.446	25%
UTILIDAD BRUTA	17.388.689.971	17.328.751.313	59.938.658	0%
Gastos de administración y operación	9.298.153.657	8.136.038.685	1.162.114.972	14%
Otros gastos operacionales	781.722.030	632.916.294	148.805.736	24%
UTILIDAD OPERACIONAL	7.308.814.285	8.559.796.334	-1.250.982.049	-15%
Ingresos financieros	240.678.337	171.686.922	68.991.415	-40%
Gastos financieros	1.170.492.712	1.004.117.211	166.375.501	17%
Otros ingresos y Gastos no Operacionales	859.562.834	-1.106.236.364	1.965.799.197	-178%
RESULTADO DEL PERIODO	7.238.562.743	6.621.129.681	617.433.062	9%
RESULTADO INTEGRAL DEL PERIODO	7.238.562.743	6.621.129.681	617.433.062	9%


WILDER IBERSON ESCOBAR ORTIZ
Representante legal


ESTEFANIA LOMBOÑO OCHOA
Contadora Pública
TP. 229483-T


CARLOS JULIO ARIAS MARIN
Revisor Fiscal
TP.37378-T